

SOLID



Pompes à béton

SOLID

Centrale à béton - Fridhaff

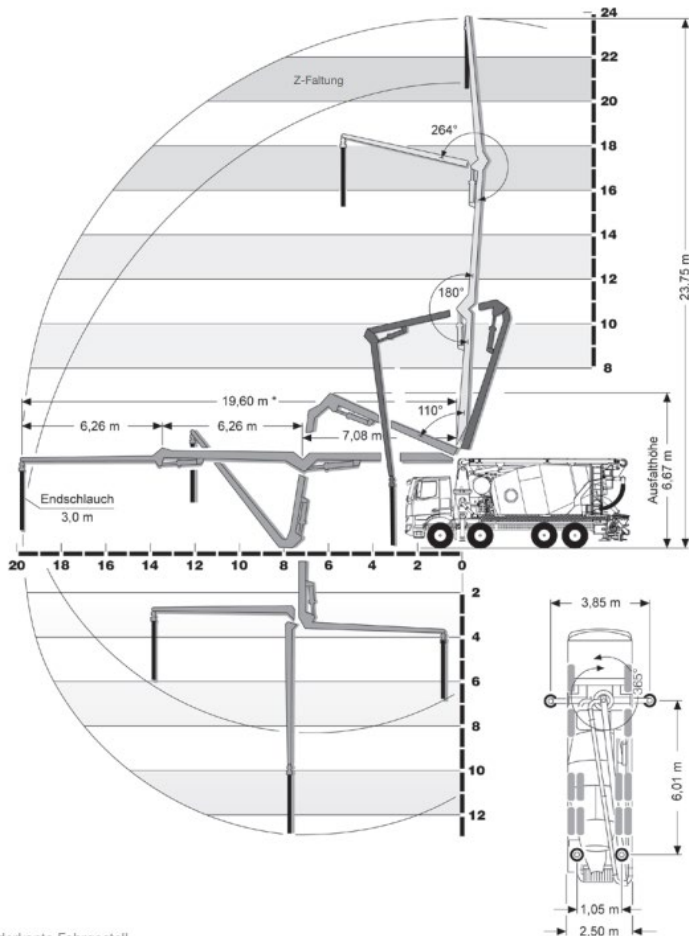
Op Rued (zone industrielle „ZANO“)

L-9148 Erpeldange-sur-Sûre

Caractéristiques techniques

Stabilisation totale avant	3,85 m
Stabilisation totale arrière	2,50 m
Hauteur dépliage	6,67 m
Portée net	17,50 m
Portée verticale	23,75 m

PUMI M24

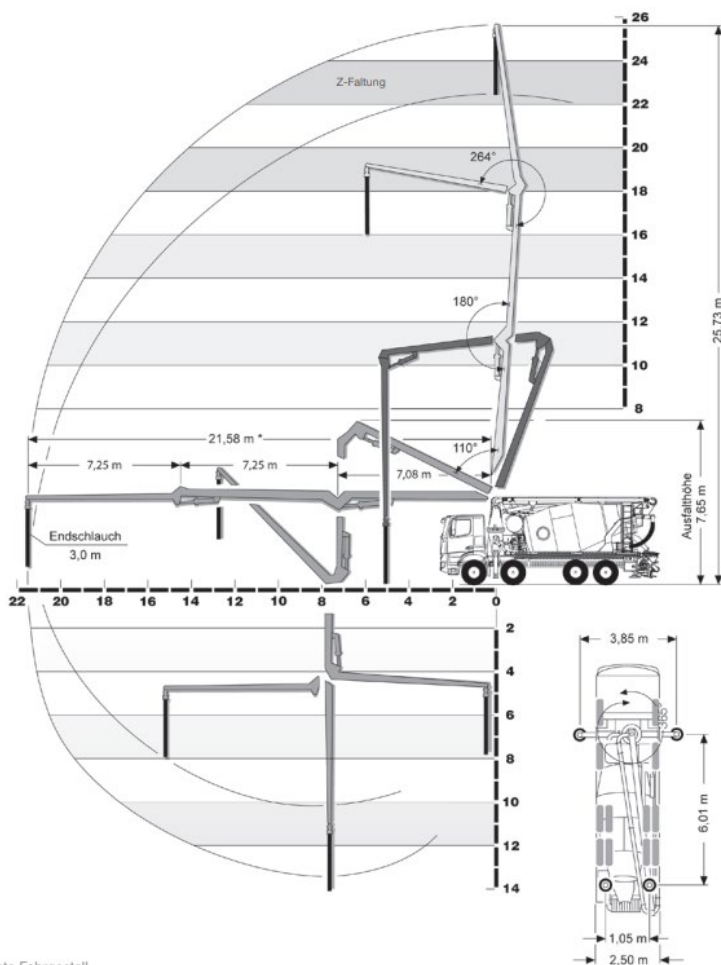


ab Vorderkante Fahrgestell

Caractéristiques techniques

Stabilisation totale avant	3,85 m
Stabilisation totale arrière	2,50 m
Hauteur dépliage	7,65 m
Portée net	19,50 m
Portée verticale	25,73 m

PUMI M26

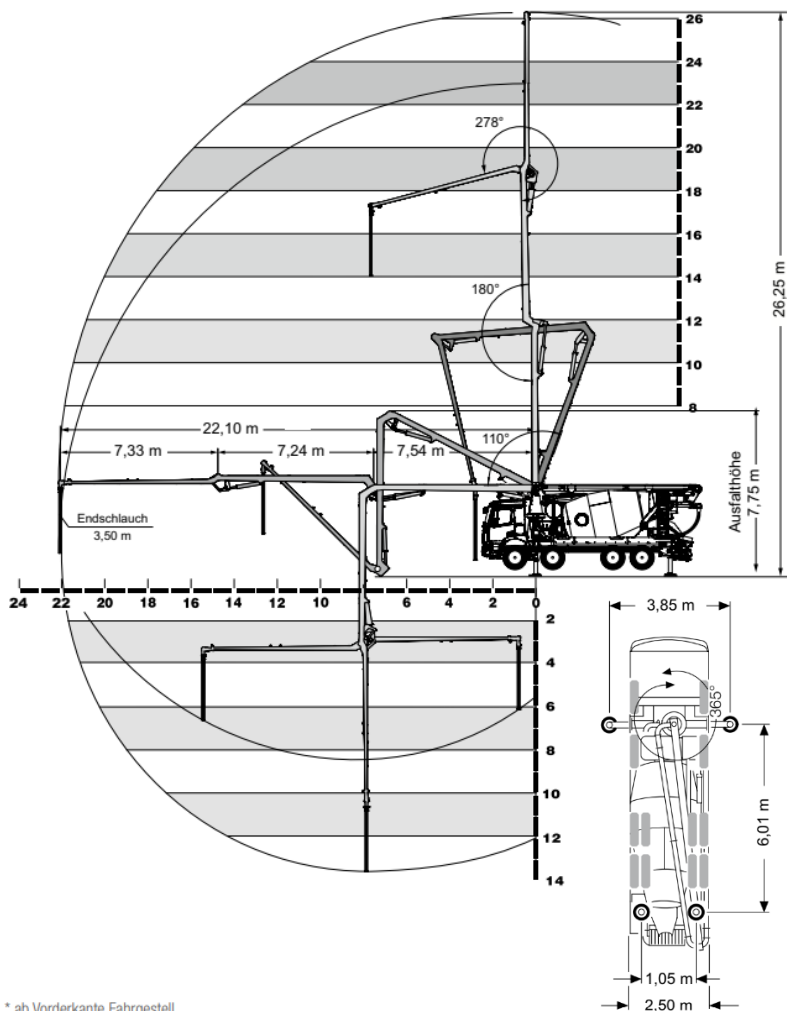


* ab Vorderkante Fahrgestell

Caractéristiques techniques

Stabilisation totale avant	3,85 m
Stabilisation totale arrière	2,50 m
Hauteur dépliage	7,75 m
Portée net	20,00 m
Portée verticale	26,25 m

PUMI M27



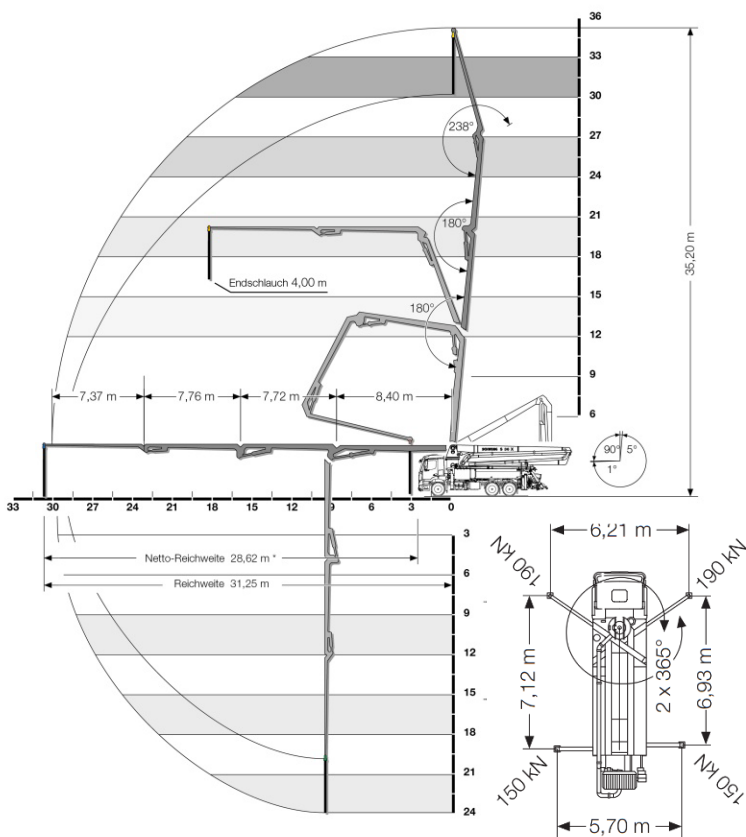
* ab Vorderkante Fahrgestell

Caractéristiques techniques

Stabilisation totale avant	6,30 m
Stabilisation totale arrière	5,70 m
Stabilisation partielle avant	4,50 m
Stabilisation partielle arrière	3,20 m
Hauteur dépliage	8,32 m
Portée net	28,60 m
Portée verticale	35,20 m

M36

SCHWING

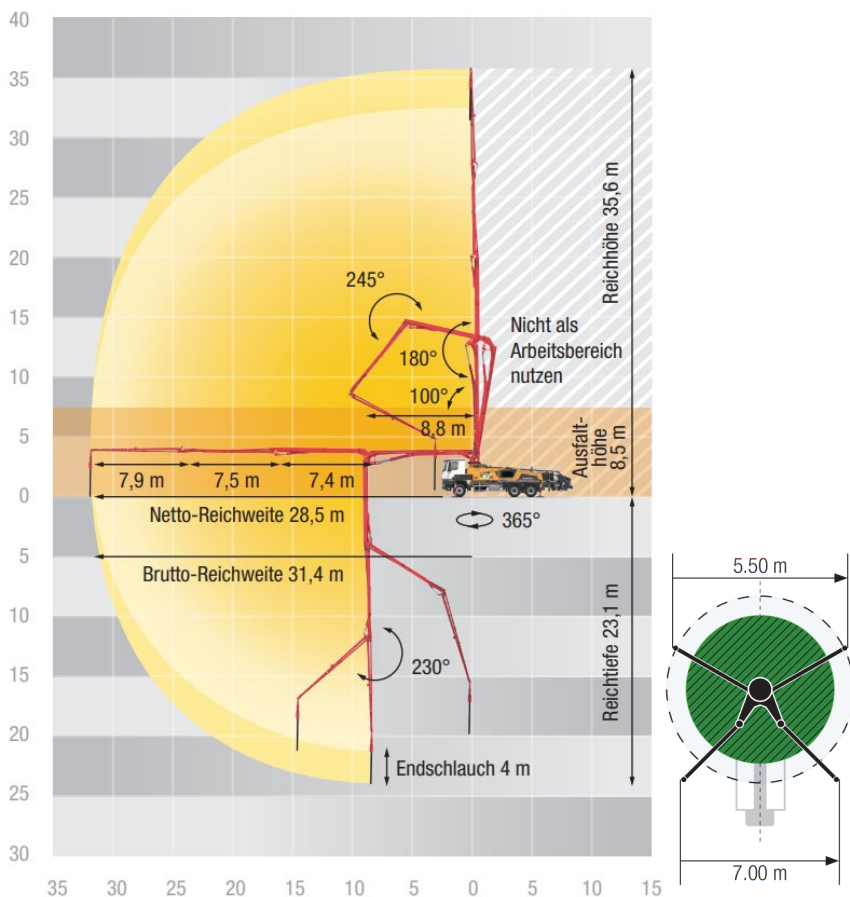


Caractéristiques techniques

Stabilisation totale avant	5,50 m
Stabilisation totale arrière	7,00 m
Stabilisation partielle avant	4,00 m
Stabilisation partielle arrière	5,80 m
Hauteur dépliage	8,50 m
Portée net	28,50 m
Portée verticale	35,60 m

M36

Putzmeister

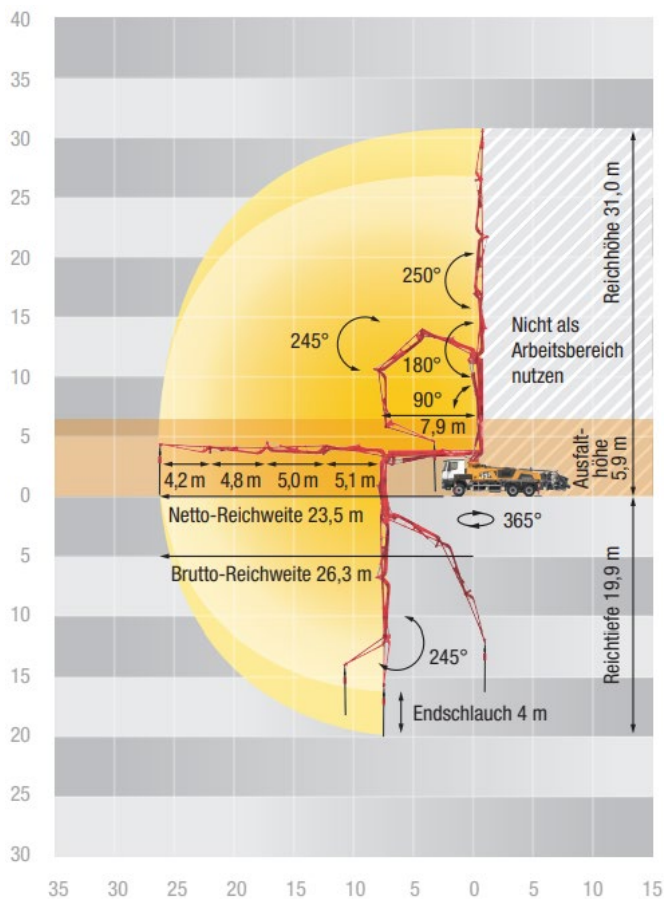


Caractéristiques techniques

Stabilisation totale avant	5,50 m
Stabilisation totale arrière	7,00 m
Stabilisation partielle avant	4,00 m
Stabilisation partielle arrière	5,80 m
Hauteur dépliage	5,90 m
Portée net	23,50 m
Portée verticale	31,00 m

M31

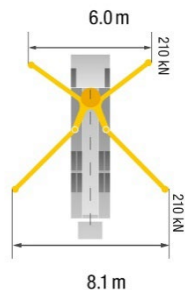
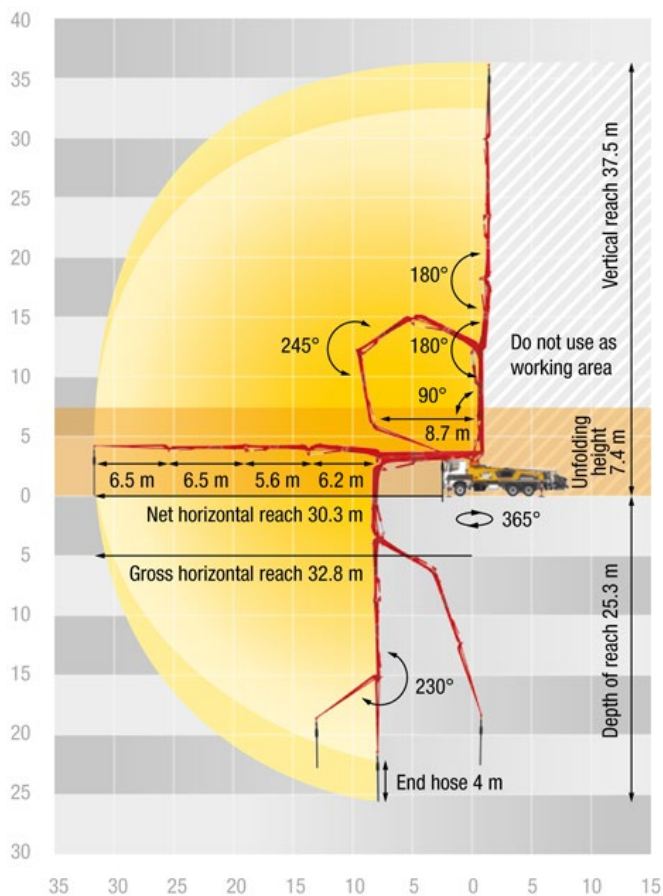
Hallenmeister



Caractéristiques techniques

Stabilisation totale avant	6,00 m
Stabilisation totale arrière	8,10 m
Stabilisation partielle avant	4,30 m
Stabilisation partielle arrière	5,60 m
Hauteur dépliage	7,40 m
Portée net	30,30 m
Portée verticale	37,50 m

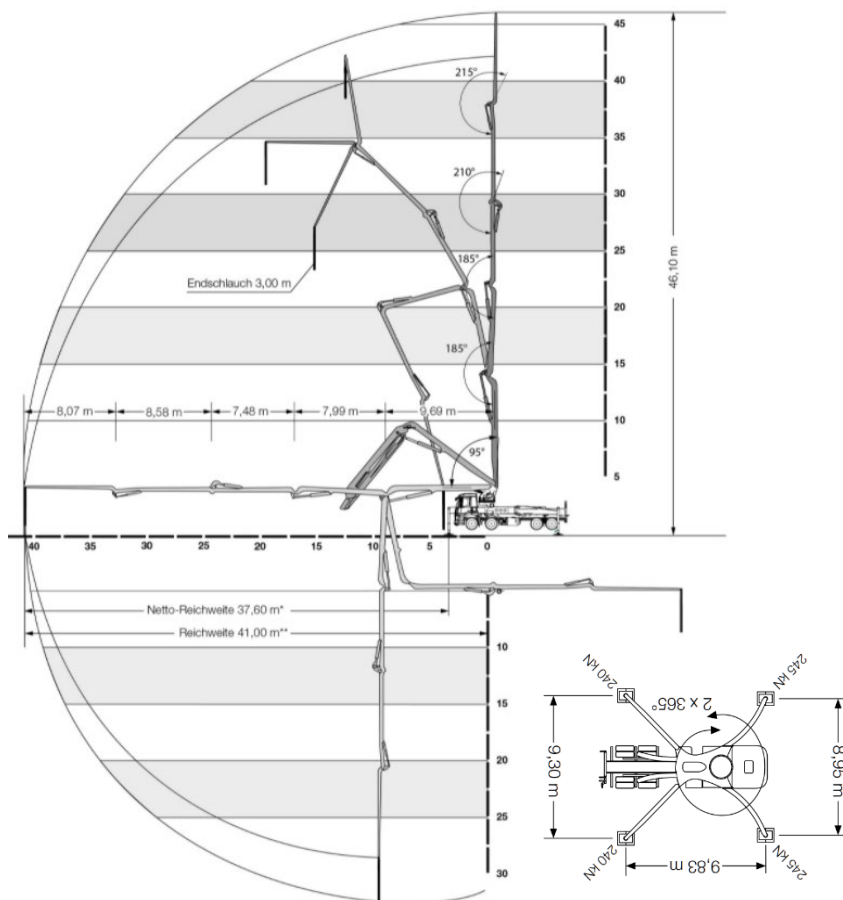
M38



Caractéristiques techniques

Stabilisation totale avant	8,95 m
Stabilisation totale arrière	9,30 m
Stabilisation partielle avant	5,65 m
Stabilisation partielle arrière	5,80 m
Hauteur dépliage	9,80 m
Portée net	37,60 m
Portée verticale	46,10 m

M47





Commandes

+352 26803791-400 / betonwerk@solid.lu



SOLID

27, rue de la Gare

L-9122 Schieren